


超細径架空光ケーブルの接続補助具

概要


接続補助具を使用することにより、テープ心線の撚り方向が明確になり、誤接続の防止と接続作業の効率化を図ります。

外観



【物品仕様】

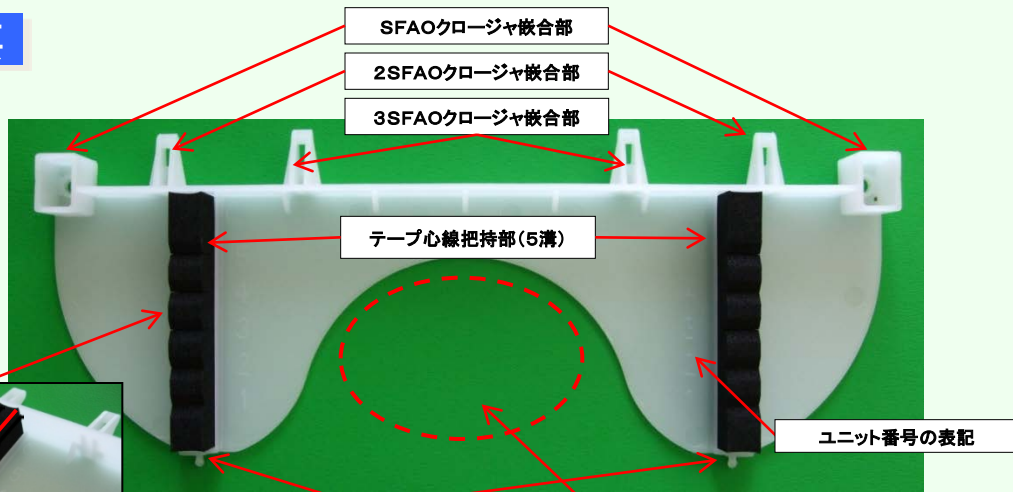

- ・サイズ(mm) : W 235 × D 90 × H 15
- ・材質 : ポリプロピレン
- ・重量 (g) : 30g



特長

- ◇ スポンジ部にテープ心線を把持することで撚り方向が明確になり、誤接続の防止ができます。
- ◇ テープ心線同士の絡みや、心線の引っ掛け防止ができ、単心化も防止します。
- ◇ スポンジ部にテープ心線を挿入し易いよう凹みを設け、心線を掴みやすい構造にしています。
- ◇ SFAOクロージャ、2号SFAOクロージャ、3号SFAOクロージャの接続作業に使用できます。
- ◇ 最大25テープ(100心)まで心線を把持できます。


物品概要



スポンジ部分にスリット(溝)が入っており、テープ心線を挿入し易いよう凹みを設けている




トレイを仮固定する突起




テープ心線を掴みやすい構造


使用方法




①接続補助具をセットする。




②接続する上部側、下部側のテープ心線を交互に100心セットする。



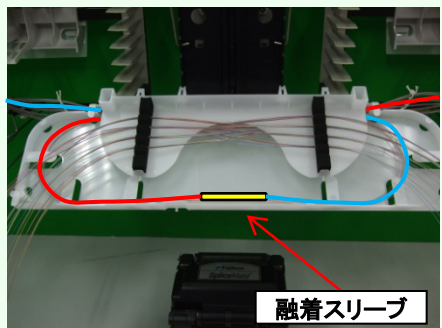
③テープ心線を交互にセットした後、接続トレイの心線導入口にテープ心線を収納する。



④テープ心線を交互に100心セットした状態。



⑤各ユニットごとに融着接続する。



⑥接続トレイにテープ心線を収納し接続補助具を取外して作業完了。

販売元： マルノ機販株式会社

電話： 052-501-0670

FAX： 052-503-9348



シーキューブ株式会社 技術開発部

電話：0568-44-0514

FAX：0568-86-3754