


ドロップホルダ

概要

クロージャ支持体に取り付け、ドロップケーブルをそのまま把持固定し、AOクロージャ脇のシバリヒモによるドロップケーブルのほう縛が不要となる物品です。



セパレータ部




把持部

| | セパレータ部 | 把持部 |
|-----|------------------------|------------------------|
| サイズ | 縦×横×高さ 26×35×28(cm) | 縦×横×高さ 33×35×28(cm) |
| 材質 | PP | |
| 重量 | 5(g) | 15(g) |


特長

- セパレータ部: 表裏1個ずつ計2個の把持部取付け可能
- 把持部: 最大DRケーブル2条、ドロップケーブル8条把持可能


使用方法




支持体にインシュロックでセパレータ部を取り付け




インシュロック部分に2号PVCホゴテープを5回巻き付けます



セパレータ部に把持部を取り付けます



把持部にドロップケーブルを挿入し、把持します



把持部の蓋を閉め施工完了

製造元：株式会社 八光電機製作所

電話：03-5614-7788

FAX：03-5614-7722



シーキューブ株式会社 技術開発部

電話：0568-44-0514

FAX：0568-86-3754