


ニツパ刃先保護治具


概要

先端部分を結束バンドとケーブルの間に差し入れる事でニツパの刃先が直接ケーブルに触れる事を防ぎます。

外観



【ニツパ刃先保護治具】
サイズ(単位mm):
W50 x D100 x H10
材質: 塩化ビニール



刃先保護治具を
あてた場所を
ニツパで切断する



現場での使用状況


特長

- ◇ 刃先の当たる箇所だけを保護するので狭い場所でも使えます。
- ◇ 使用はニツパに取り付けたまま片手でOK。
- ◇ ニツパへの脱着が簡単で必要な時だけ取付けて使用できます。

使用方法



① ニッパ刃先保護治具をニッパの柄に取付ける



② 結束バンドとケーブルの間に差し込む



③ 刃先保護治具を当てた場所をニッパで切断する



メーカーを問わず取付可能



架の奥深い所の結束バンドが切断したい時



ハルタに止まっていない結束バンドを安全に切断したい時

いろいろな場所で使えます



この様なトラブルが回避出来ます

販売元：マルノ機販株式会社

電話：052-501-0670

FAX：052-503-9348



シーキューブ株式会社 技術開発部

電話：0568-44-0514

FAX：0568-86-3754