


75mm用スネーク防護カバー

概要


角度が自在に調整出来、ボディを厚めのステンレス製にして半割り管にしました。ウレタン防護材で、ケーブルを傷つけることなく安全に作業が出来ます。

外観

スネーク防護カバー



ウレタン防護材



ウレタン防護材
長さ1m
重量20g

ウレタン防護材をスネーク防護カバーに取付け



スネーク防護カバーに取付け完了



仕様

スネーク防護カバー


寸法	長さ 807mm 直径 52mm
材質	ステンレス鋼 2mm
重量	スネーク防護カバー 2.1kg

使用例



90° V管に取付けた状況

現場施工状況




90° S管を切管した状況

特徴

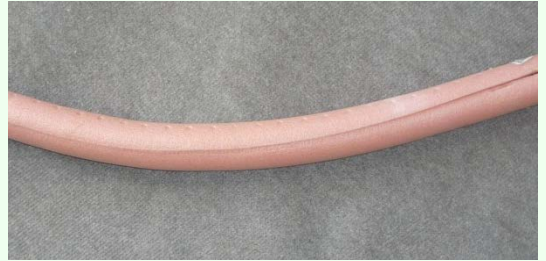
- ◇ 引上げ管の90°でも、ケーブル防護が出来、安全に縦切り作業が実施できます。
- ◇ スネーク防護カバーは、自在に角度が調整できケーブルの太さ直径40mmまで対応できます。
- ◇ スネーク防護カバーは、ウレタン防護材によりステンレス部が直接ケーブルに触れないのでケーブルに傷つきません。
- ◇ スネーク防護カバーは、半割り管なので取扱いが容易で、ウレタン防護材の上に被せて保護Vテープを数ヶ所に巻付けるだけです。

作業手順

スネーク防護カバーを準備。



ウレタン防護材をケーブルに巻き付ける。



ウレタン防護材を芯にしてスネーク防護カバーを上下に被せる。



保護Vテープを数ヶ所巻付けて防護完了。



ウレタン防護材を芯にして被せる。



90° 曲り管でも防護可能。



使用例



スネーク防護カバーを取付けて、90° 管の縦切りと管開口作業を実施。



スネーク防護カバーを90° 管取外し開口作業後、撤去管から安全に取り外す。

販売元： マルノ機販株式会社

電話： 052-501-0670

FAX： 052-503-9348



シーキューブ株式会社 技術開発部

電話:0568-44-0514

FAX:0568-86-3754